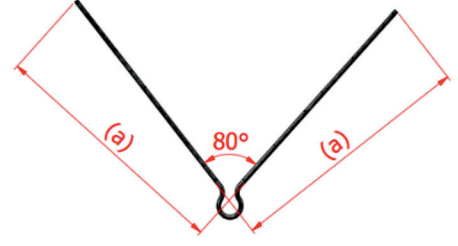



## Kaba Sıva Profili (5 Gözenekli) / Corner Angel Bead Profile

Köşe Profili Profil, tuğla, beton, gazbeton, bims blok vb. üzerine yapılan alçı sıva uygulamalarında kullanılır. Tamamlayıcı bir eleman olarak köşelerin çevresel etkilerden korunmasını sağlar ve yüzey düzgünlüğünü sağlar.

*Corner Angel Bead profile is using on gypsum plaster applications that made on brick, concrete, gas concrete, pumice block etc. It is preventing to corners from environmental impacts and ensures smoothness surface by as a complementary element.*

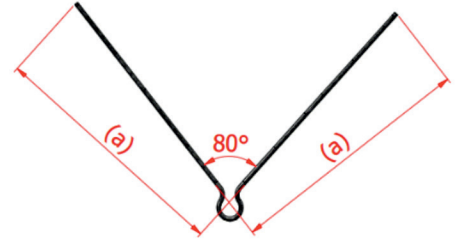



Profil Tanımı Profile Definition	Profil Ölçüsü Profile Size	Profil Uzunluğu Profile Length	Paket Adedi Pack qty
Kaba Sıva Profili/ Corner Angel Bead Profile 0,35 mm	33 x 33	2,7	100
Kaba Sıva Profili/ Corner Angel Bead Profile 0,35 mm	33 x 33	3	100

## Kaba Sıva Profili (4 Gözenekli) / Corner Angel Bead Profile

Köşe Profili Profil, tuğla, beton, gazbeton, bims blok vb. üzerine yapılan alçı sıva uygulamalarında kullanılır. Tamamlayıcı bir eleman olarak köşelerin çevresel etkilerden korunmasını sağlar ve yüzey düzgünlüğünü sağlar.

*Corner Angel Bead profile is using on gypsum plaster applications that made on brick, concrete, gas concrete, pumice block etc. It is preventing to corners from environmental impacts and ensures smoothness surface by as a complementary element.*



Profil Tanımı Profile Definition	Profil Ölçüsü Profile Size	Profil Uzunluğu Profile Length	Paket Adedi Pack qty
Kaba Sıva Profili/ Corner Angel Bead Profile 0,35 mm	30 x 30	2,7	100
Kaba Sıva Profili/ Corner Angel Bead Profile 0,35 mm	30 x 30	3	100

